









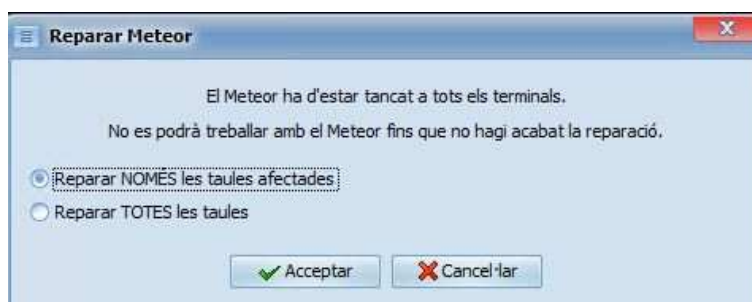
Reparar Meteor (a partir de la versió 3.56)




-  La reparació de taules pot tenir una durada elevada en funció de les taules afectades. Si la reparació és **NOMÉS** de les taules afectades, en general, serà més ràpida que si és de **TOTES** les taules.
-  Desactiveu la còpia de seguretat abans de reparar les taules.
-  Tanqueu el Meteor a tots els terminals abans d'iniciar la reparació.
-  A vegades és necessari reiniciar el servidor per assegurar-se que tot està ben tancat.

En el cas d'haver-hi incidències que afectin el funcionament del programa Meteor, podreu posar en marxa la reparació del mateix clicant la icona  **Reparar Meteor** que normalment trobareu a l'escriptori del vostre servidor (si teniu el Meteor actualitzat a v3.56).

(A dins de la carpeta Meteor del servidor també hi trobareu aquesta icona amb el nom  **RepararTaules.exe**)




Al clicar  Repara Meteor (RepararTaules.exe) es poden presentar **2 possibilitats diferents**:

1- Reparar NOMÉS les taules afectades (marcada per defecte).

Es recomana usar aquesta opció quan hi ha alguna incidència amb alguna taula o si ja no podeu treballar amb el programa. Si un cop feta aquesta reparació podeu seguir treballant normalment, per seguretat és aconsellable reparar TOTES les taules quan plegueu de treballar (al final del dia).

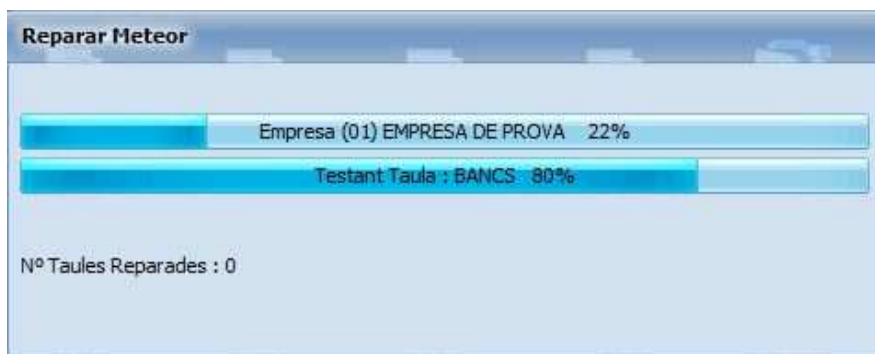
2- Repara TOTES les taules afectades.

Es recomana usar aquesta opció quan ja heu usat abans l'opció de reparar NOMÉS les taules afectades. És preferible reparar TOTES les taules al tancar el comerç, ja que pot tenir una durada elevada.

-  **No interrompeu el procés de reparació de taules.** Espereu que aparegui el missatge **Reparació taules Realitzada amb Èxit.**




Durant el procés de reparació de les taules, es mostrarà en tot moment el seu procés.



Un cop reparades les taules afectades, apareixerà un missatge de confirmació.



Aleshores ja podreu continuar treballant.

 Recordeu que si heu fet la reparació de **NOMÉS** les taules afectades, per seguretat és recomanable fer la reparació de **TOTES** les taules al tancar el comerç.