







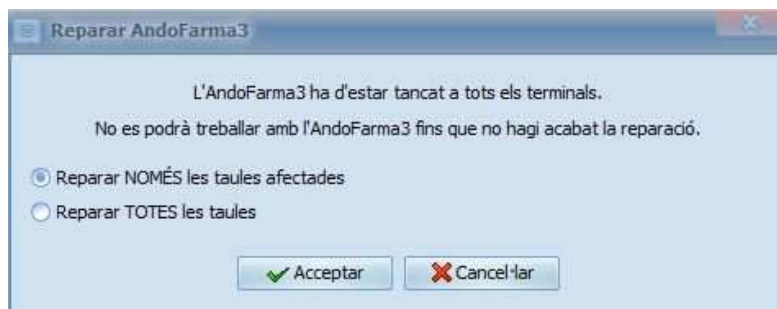


Reparar Andofarma (a partir de la versió 3.69)

-  La reparació de taules pot tenir una durada elevada en funció de les taules afectades. Si la reparació és **NOMÉS** de les taules afectades, en general, serà més ràpida que si és de **TOTES** les taules.
-  Desactiveu la còpia de seguretat abans de reparar les taules.
-  Tanqueu l'Andofarma a totes els terminals abans d'iniciar la reparació.
-  A vegades és necessari reiniciar el servidor per assegurar-se que tot està ben tancat.

En el cas d'haver-hi incidències que afectin el funcionament del programa Andofarma, podreu posar en marxa la reparació del mateix clicant la icona  **Reparar Andofarma** que normalment trobareu a l'escriptori del vostre servidor (si teniu l'Andofarma actualitzat a v3.69).

(A dins de la carpeta Andofarma del servidor hi trobareu aquesta icona amb el nom  **Reparar Taules.exe**)




Al clicar  **Reparar Andofarma** (RepararTaules.exe) es poden presentar **2 possibilitats diferents:**

1- Reparar NOMÉS les taules afectades (marcada per defecte).

Es recomana usar aquesta opció quan hi ha alguna incidència amb alguna taula o si ja no podeu treballar amb el programa. Si un cop feta aquesta reparació podeu seguir treballant normalment, per seguretat és aconsellable reparar **TOTES** les taules quan plegueu de treballar (al final del dia).

2- Repara TOTES les taules afectades.

Es recomana usar aquesta opció quan ja heu usat abans l'opció de reparar **NOMÉS** les taules afectades. És preferible reparar **TOTES** les taules al tancar la farmàcia, ja que pot tenir una durada elevada.

-  **No interrompeu el procés de reparació de taules.** Espereu que aparegui el missatge **Reparació taules Realitzada amb Èxit.**



Durant el procés de reparació de les taules, es mostrarà en tot moment el seu procés.


Reparar Andofarma3	Descripció Acció	Data Fi	Hora Fi
Empresa (01) EMPRESA DE PROVA 33%			
Testant Taula : TRAS_CAP 66%			

Nº Taules Reparades : 0

Un cop reparades les taules afectades, apareixerà un missatge de confirmació.



Aleshores ja podreu continuar treballant.

 Recordeu que si heu fet la reparació de **NOMÉS** les taules afectades, per seguretat és recomanable fer la reparació de **TOTES** les taules al tancar la farmàcia.