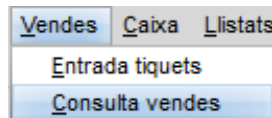


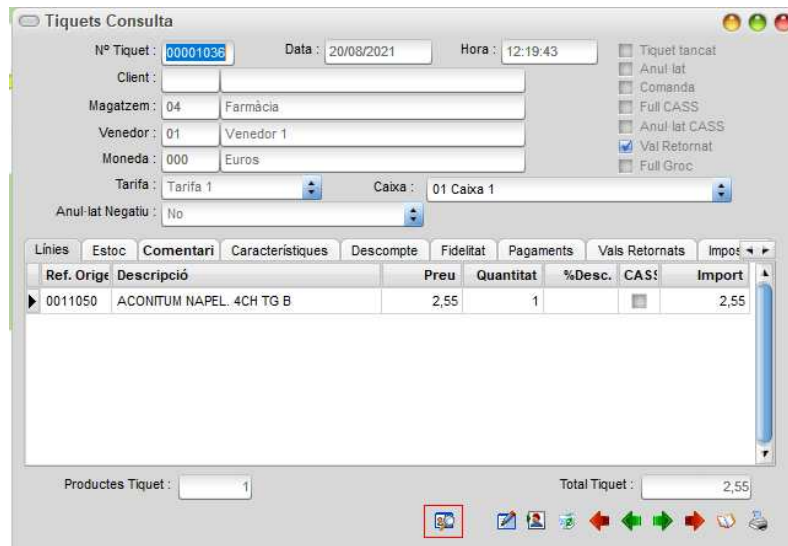
## Modificacions Andofarma 3.70-3.71

- TERCER PAGADOR CASS 2023 (Càlcul de l'import segons el retorn de la CASS). Consultar el document **“Tercer Pagador CASS 2023”**.

- A la Consulta de tiquets del TPV



En el cas d'enviar directament els fulls a la CASS (Mòdul CASS). Hi haurà un botó per poder cercar full cass per Número Full o Número CASS del pacient



La finestra 'Tiquets Consulta' mostra els següents camps i dades:

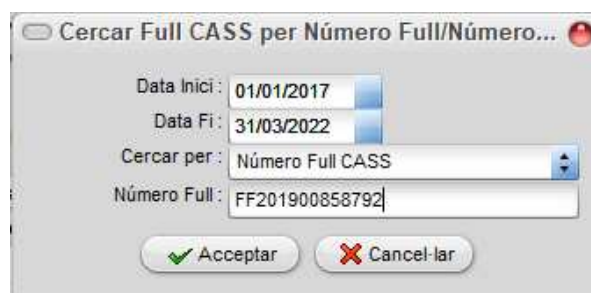
- Nº Tiquet: 00001036
- Data: 20/08/2021
- Hora: 12:19:43
- Client: [camp buit]
- Magatzem: 04 Farmàcia
- Venedor: 01 Venedor 1
- Moneda: 000 Euros
- Tarifa: Tarifa 1
- Caixa: 01 Caixa 1
- Anul·lat Negatiu: No

La taula de línies té la següent estructura:

Línies	Estoc	Comentari	Característiques	Descompte	Fideltat	Pagaments	Vals Retornats	Impot
0011050		ACONITUM NAPEL. 4CH TG B						2,55

Al final de la finestra, hi ha un botó de cerca (representat per un icona de lupa) que està destacat amb un rectangle vermell.

Al clicar-lo, ens demanarà entre quines dates volem cercar, el tipus de cerca (Número Full CASS o Número CASS Pacient) i el valor a Cercar.



La finestra 'Cercar Full CASS per Número Full/Número...' conté els següents camps:

- Data Inici: 01/01/2017
- Data Fi: 31/03/2022
- Cercar per: Número Full CASS
- Número Full: FF201900858792

Hi ha dos botons a la part inferior: 'Acceptar' i 'Cancel·lar'.



Al clicar acceptar, ens portarà la llista de tiquets que ha trobat segons el valor a cercar.

Caixa	Nº Tiquet	Data	Hora	Total Tiquet	Número Ful	Nº CASS	Nom F
01	00001008	25/07/2019	16:53:11	7,5	FF201900858792	013626E	PROVA

Al fer doble clic sobre el tiquet que ens interessi, el carregarà en la consulta de tiquets per poder veure el seu detall.

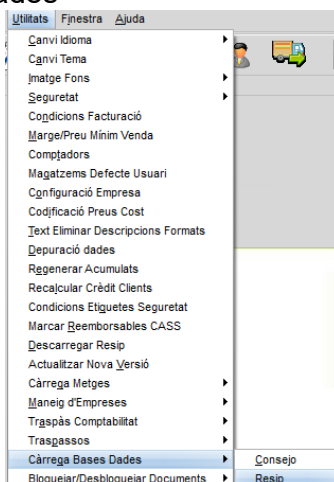
- Al menú de seguretat:

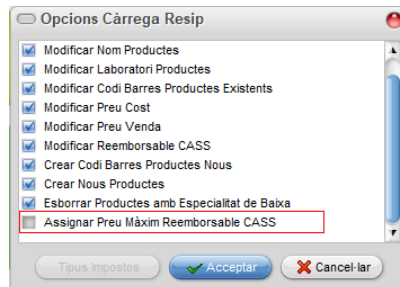


S'ha afegit una opció per poder indicar la clau que demanarà cada cop que es posi una quantitat en negatiu en els albarans i els tiquets.



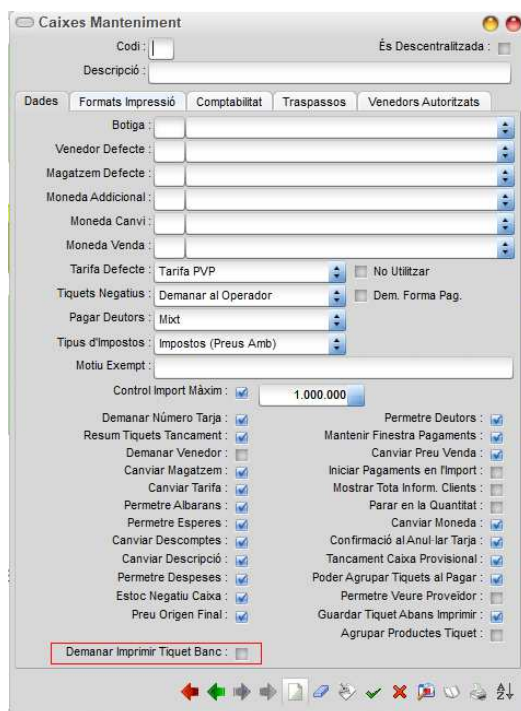
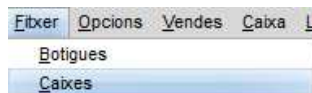
- A la Càrrega de Base de Dades





S'ha afegit l'opció **Assignar Preu Màxim Reemborsable CASS** que, si es marca (per defecte estarà desmarcada), assignarà el camp **Preu Màxim Reemborsable CASS** de la fitxa del producte en funció de la base de reemborsament que té la base de dades (per ara només està al Resip) afegint l'augment de preus de la CASS.

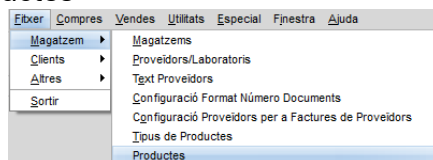
- Al Manteniment de Caixes



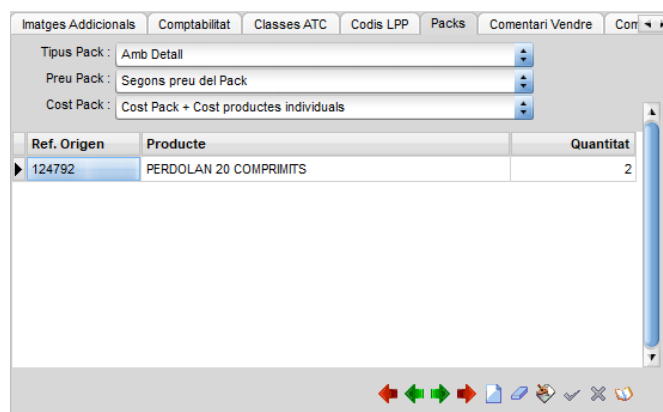
S'ha afegit l'opció **Demandar Imprimir Tiquet Banc**. Si es marca, al fer una venda que ha d'imprimir tiquet pel banc, demanarà si es vol fer la impressió.



- Al manteniment de productes



A la pestanya de Packs



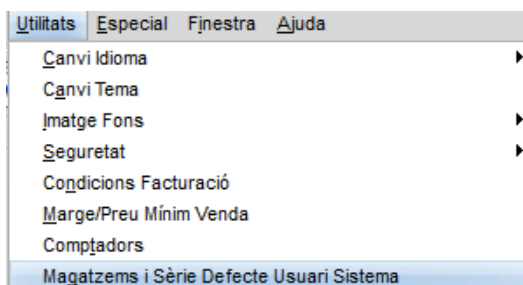
S'ha afegit l'opció **Cost Pack**, només disponible amb el Tipus Pack **Amb Detall**. En aquesta opció podrem indicar com volem calcular el preu de cost al vendre el pack. Podent Valer :

**Cost Pack + Cost productes individuals** -> En aquest cas el cost serà el Cost del propi pack (per si hi volem posar un import de fabricació) + El cost dels productes individuals

**Cost productes individuals** -> En aquest cas el cost només tindrà en compte els productes individuals, i no es tindrà en compte el cost del propi pack

**Cost Pack** -> En aquest cas el cost només serà el cost del pack i no es tindrà en compte el cost dels productes individuals.

- A **Utilitats** l'opció de Magatzems per defecte...

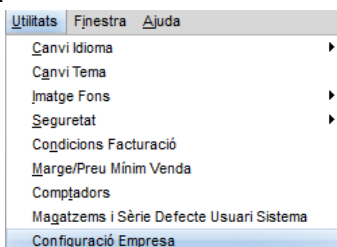




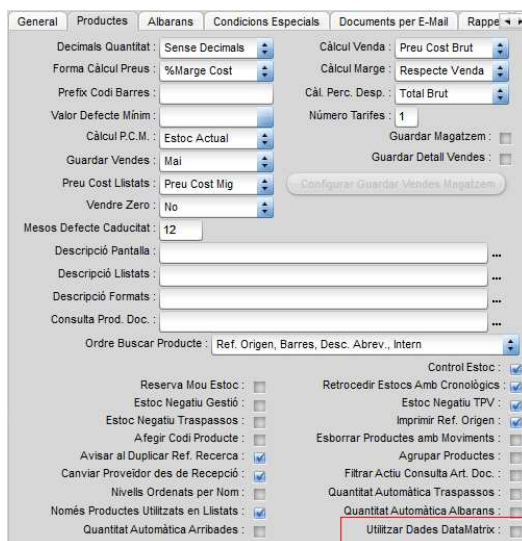
S'ha afegit l'opció per poder indicar la **Sèrie** per defecte.  
Cal tenir en compte que aquestes dades per defecte són per l'usuari logat en windows i per l'empresa seleccionada.

-----Nou Fins la 3.70-----

- A la configuració d'empresa



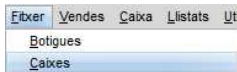
A la pestanya Productes



S'ha afegit opció **Utilitzar Dades DataMatrix**. Si es marca, en el documents, si es llegeix un DataMatrix s'utilitzarà la caducitat i el lot del mateix.



- Al manteniment de caixes del TPV



A la pestanya **Recuperació Vals**



S'han afegit els camps:

**Tipus Recuperació Vals** que podrà valer :

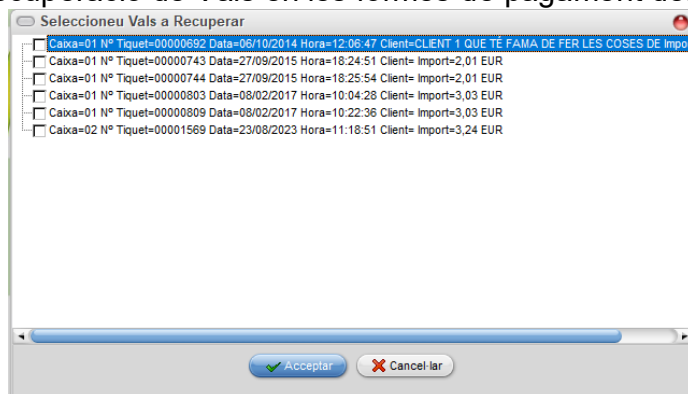
De la Botiga, presentarà els vals de totes les caixes de la mateixa botiga

De la Caixa, presentarà els vals de la caixa actual

De tota l'empresa, presentarà els vals de totes les caixes de l'empresa

**Sols Vals amb Codi Barres**, si es marca sols es podran seleccionar els vals escanejant el codi de barres i no es podrà fer clickant sobre el mateix

A la pantalla on presenta els vals a seleccionar (s'accedeix al seleccionar la forma de pagament **Recuperació de Vals** en les formes de pagament del tiquet)



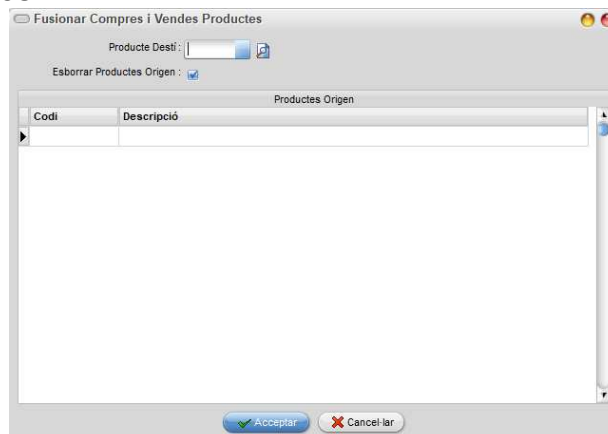
S'ha afegit la possibilitat de marcar els vals escanejant codi de barres (directament sobre la finestra quan s'obri).

Degut a això, en la impressió del val es podrà imprimir codi de barres que el representi per poder-lo escanejar en la recuperació

- A Utilitats s'ha afegit nova opció per fusionar.



## Fusionar Productes



Aquesta opció permet moure totes les compres, vendes i estoc dels articles indicats com a **Origen** sobre l'article **Destí** (com si les operacions s'haguessin fet originalment amb el producte Destí).

Si es marca **Esborrar Productes Origen**, un cop acabada la fusió de productes, els productes Origen seran esborrats.

L'opció s'utilitza per si detectem productes duplicats i volem moure les dades d'aquests productes cap als productes correctes. D'aquesta manera, només quedarà un sol producte.

### Fusionar Clients



Aquesta opció permet moure totes les operacions realitzades pel client **Origen** sobre el client **Destí** (com si les operacions s'haguessin fet originalment pel client Destí)

Si es marca **Esborrar Client Origen**, un cop acabada la fusió del client, el client Origen serà esborrat

### Fusionar Deutors



Aquesta opció permet moure totes les operacions realitzades pel deutor **Origen** sobre el deutor **Destí** (com si les operacions s'haguessin fet originalment pel deutor Destí)

Si es marca **Esborrar Deutor Origen**, un cop acabada la fusió del deutor, el Deutor Origen serà esborrat.

-----Nou Fins la 3.71-----